

Auge chirurgicale ES-DUO/E Electronique

Moulée en un bloc sans aucun raccord ni collage, l'auge chirurgicale aseptique à deux postes de lavages MP'DUO® permet un lavage jusqu'aux coudes grâce à sa cuve large et profonde.

Les formes enveloppantes offrent une protection anti-éclaboussure de l'environnement évitant la stagnation de l'eau et le risque de développement bactérien.

Sans trop plein, avec dossier de protection mural et formes arrondies en pente interne. Châssis en acier inoxydable et flexibles d'alimentation en PEHD résistant à la chloration.

Matériau: Résine polyester armée, renforcée sur les zones de stress avec revêtement gelcoat blanc Iso NPG de grade sanitaire.

Lien vers : **Spécificités du matériau.**

Services concernés: Bloc opératoire, réanimation, néphrologie, hémodialyse, box d'urgence, salle de préparation chirurgiens.

Type de commande

Electronique infrarouge



Équipement de base

- 2 Cellules IR à déclenchement par détection de présence
 - + Alimentation au choix par piles ou secteur. Livré 2 en 1
 - + Système muni de purge automatique (6h/12h/Off)
 - + Réglage simplifié en façade via télécommande
 - + Boîtier EV facile à déclipser pour maintenance
- 2 Cols de cygnes démontables en laiton chromé
- 1 Bonde Ø40mm et siphon
- 1 Vanne de limitation de débit
- Flexibles de raccordement
- Kit de fixation murale en inox



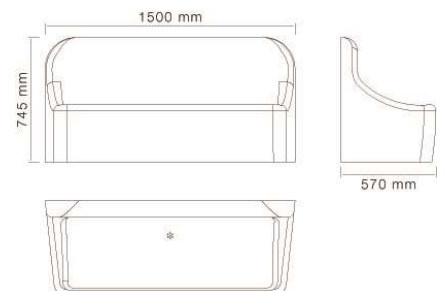
Dimensions

L : 1500 mm

H : 745 mm

P : 570 mm

Poids : 19 Kg



Accessoires en option

- Becs droits
- Mitigeur thermostatique + Sécurité anti-brûlure
- Kit de préfiltration avec cartouche 1µ
- Filtre terminal 0.2µ tous germes 62 jours
- Rail aluminium support d'accessoires
- Distributeur de savon/SHA mécanique à coude
- Distributeur de savon/SHA électronique
- Distributeur de papier
- Kit ultraviolet 40W de désinfection d'eau
- Distributeur de brosses à ongles chirurgicales
- Panier pour accessoires d'hygiène

Auge chirurgicale ES-DUO/F Fémorale

Moulée en un bloc sans aucun raccord ni collage, l'auge chirurgicale aseptique à deux postes de lavages MP'DUO® permet un lavage jusqu'aux coudes grâce à sa cuve large et profonde.

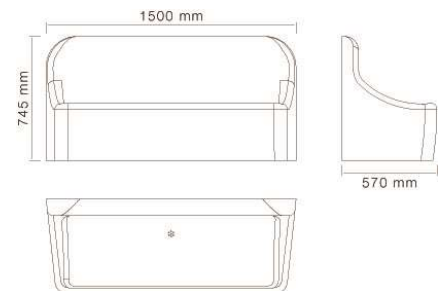
Les formes enveloppantes offrent une protection anti-éclaboussure de l'environnement évitant la stagnation de l'eau et le risque de développement bactérien.

Sans trop plein, avec dossier de protection mural et formes arrondies en pente interne. Châssis en acier inoxydable et flexibles d'alimentation en PEHD résistant à la chloration.

Matériau: Résine polyester armée, renforcée sur les zones de stress avec revêtement gelcoat blanc Iso NPG de grade sanitaire.

Lien vers : **Spécificités du matériau.**

Services concernés: Bloc opératoire, réanimation, néphrologie, hémodialyse, box d'urgence, salle de préparation chirurgiens.



Dimensions

L : 1500 mm
H : 745 mm
P : 570 mm
Poids : 19 Kg

Type de commande

Mécanique fémorale



Équipement de base

- 2 Commandes fémorales (A genoux) temporisées
- 2 Cols de cygnes démontables laiton chromé
- 1 Bonde Ø40mm et siphon
- 1 Vanne de limitation de débit
- Flexibles de raccordement
- Kit de fixation murale en inox

Accessoires en option

- Becs droits
- Mitigeur thermostatique + Sécurité anti-brûlure
- Kit de préfiltration avec cartouche 1µ
- Filtre terminal 0.2µ tous germes 62 jours
- Rail aluminium support d'accessoires
- Distributeur de savon/SHA mécanique à coude
- Distributeur de savon/SHA électronique
- Distributeur de papier
- Kit ultraviolet 40W de désinfection d'eau
- Distributeur de brosses à ongles chirurgicales
- Panier pour accessoires d'hygiène

Auge chirurgicale ES-DUO/C Commande à coude

Moulée en un bloc sans aucun raccord ni collage, l'auge chirurgicale aseptique à deux postes de lavages MP'DUO® permet un lavage jusqu'aux coudes grâce à sa cuve large et profonde.

Les formes enveloppantes offrent une protection anti-éclaboussure de l'environnement évitant la stagnation de l'eau et le risque de développement bactérien.

Sans trop plein, avec dossier de protection mural et formes arrondies en pente interne. Châssis en acier inoxydable et flexibles d'alimentation résistant à la chloration.

Matériau: Résine polyester armée, renforcée sur les zones de stress avec revêtement gelcoat blanc Iso NPG de grade sanitaire.

Lien vers : **Spécificités du matériau.**

Services concernés: Bloc opératoire, réanimation, néphrologie, hémodialyse, box d'urgence, salle de préparation chirurgiens.



Type de commande

Mécanique à coude

Permet un réglage manuel de l'eau chaude et froide

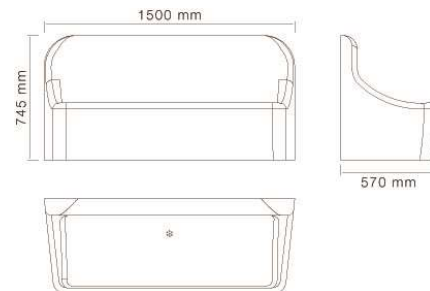
Équipement de base

- 2 Robinets mitigeurs à commandes à coude – L 160mm + Garanti 10 ans
- 1 Bonde Ø40mm et siphon
- 1 Vanne de limitation de débit
- Flexibles de raccordement
- Kit de fixation murale en inox



Dimensions

L : 1500 mm
H : 745 mm
P : 570 mm
Poids : 19 Kg



Accessoires en option

- Kit de préfiltration avec cartouche 1µ
- Filtre terminal 0.2µ tous germes 62 jours
- Rail aluminium support d'accessoires
- Distributeur de savon/SHA mécanique à coude
- Distributeur de savon/SHA électronique
- Distributeur de papier
- Kit ultraviolet 40W de désinfection d'eau
- Distributeur de brosses à ongles chirurgicales
- Panier pour accessoires d'hygiène

Auge chirurgicale ES-DUO/E Electronique – BEC DROIT

Moulée en un bloc sans aucun raccord ni collage, l'auge chirurgicale aseptique à deux postes de lavages MP'DUO® permet un lavage jusqu'aux coudes grâce à sa cuve large et profonde.

Les formes enveloppantes offrent une protection anti-éclaboussure de l'environnement évitant la stagnation de l'eau et le risque de développement bactérien.

Sans trop plein, avec dossier de protection mural et formes arrondies en pente interne. Châssis en acier inoxydable et flexibles d'alimentation résistant à la chloration.

Matériau: Résine polyester armée, renforcée sur les zones de stress avec revêtement gelcoat blanc Iso NPG de grade sanitaire.

Lien vers : **Spécificités du matériau.**

Services concernés: Bloc opératoire, réanimation, néphrologie, hémodialyse, box d'urgence, salle de préparation chirurgiens.

Type de commande

Electronique infrarouge



Les plus : Pas de rétention d'eau dans le bec

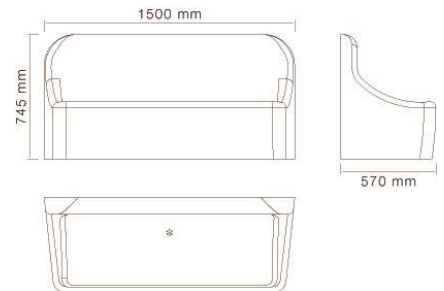
Équipement de base

- ✓ 2 Cellules IR à déclenchement par détection de présence
 - + Alimentation au choix par piles ou secteur. Livré 2 en 1
 - + Système muni de purge automatique (6h/12h/Off)
 - + Réglage simplifié en façade via télécommande
 - + Boîtier EV facile à déclipser pour maintenance
- ✓ 2 Becs droits démontables en laiton chromé
- ✓ 1 Bonde Ø40mm et siphon
- ✓ 1 Vanne de limitation de débit
- ✓ Flexibles de raccordement
- ✓ Kit de fixation murale en inox



Dimensions

L : 1500 mm
H : 745 mm
P : 570 mm
Poids : 19 Kg



Accessoires en option

- **BEC DROIT INOX DECLIPSABLE AUTOCLAVABLE avec raccord auto-obturant**
- Mitigeur thermostatique + Sécurité anti-brûlure
- Kit de préfiltration avec cartouche 1µ
- Filtre terminal 0.2µ tous germes 62 jours
- Rail aluminium support d'accessoires
- Distributeur de savon/SHA mécanique à coude
- Distributeur de savon/SHA électronique
- Distributeur de papier
- Kit ultraviolet 40W de désinfection d'eau
- Distributeur de brosses à ongles chirurgicales
- Panier pour accessoires d'hygiène